

# CAT<sup>®</sup>



## LA GAMME COMPACTE CAT<sup>®</sup>

- | MINI PELLERES
- | CHARGEUSES
- | CHARGEUSES COMPACTES RIGIDES
- | TRACTOPELLERES
- | PETITS BULLDOZERS
- | PETITS ROULEAUX TANDEM
- | ÉQUIPEMENTS

**ÉDITION 2022**

Bergerat  
Monnoyeur





# BERGERAT MONNOYEUR

**CONCESSIONNAIRE EXCLUSIF  
CATERPILLAR DEPUIS 1929**

**Bergerat  
Monnoyeur**



Bergerat Monnoyeur a pour objectif principal la satisfaction de ses clients.

En alliant la souplesse et l'expertise d'une entreprise familiale à la capacité d'innovation et de développement de Caterpillar, Bergerat Monnoyeur s'est imposé comme le partenaire de référence des professionnels de la construction, du paysagisme, des carrières et de l'industrie, en leur proposant une offre unique et qualitative sur le marché des produits et services.

Bergerat Monnoyeur, c'est aussi une entreprise unique par l'étendue de sa gamme de matériels, avec plus de 350 références au catalogue et une gamme complète d'équipements.

Enfin, unique de par la qualité et l'efficacité des solutions proposées : vente, location, occasion, reconditionnement de machines, contrats, maintenance et sécurité.

Bergerat Monnoyeur ne cesse d'innover pour mieux servir ses clients.

## NUMÉRO 1 EN BELGIQUE

- Vente de machines neuves et d'occasion
- Location courte et longue durée (BM RENT by Bergerat Monnoyeur)
- Près de 3.000 machines en service chaque jour
- 5 ateliers, 300 techniciens et 110 véhicules de service
- Un large réseau de partenaires pour la distribution et la location de la gamme Compacte sur tout le territoire

[www.bm-cat.com/fr-be](http://www.bm-cat.com/fr-be)



# SOMMAIRE



Mini pelles

04



Chargeuses

08



Chargeuses  
compactes rigides

10



Tractopelles

12




Petits Bulldozers

14



Petits rouleaux  
tandem

16



Équipements

18



Nous sommes  
là pour vous

22

02  
03

# MINI PELLES

## ACCÉDEZ À LA PERFORMANCE



Vidéo Mini pelles  
2,7 t. à 3,5 t.



Vidéo Mini pelles  
7 t. à 10 t.

Performantes et accessibles nos mini pelles sont conçues pour répondre à vos besoins.

### PERFORMANCES

Personnalisez la configuration de votre machine **en fonction de votre usage et de vos chantiers.**

**Les modèles « Next-Gen » offrent jusqu'à 20% de performances supplémentaires en augmentant le rendement énergétique.**

### SÉCURITÉ

Les cabines et canopys respectent les **normes TOPS/FOPS.**

L'antivol à code permet de protéger la machine qui est également localisable grâce au GPS intégré.

### CONFORT

Grâce au **mode joystick et au régulateur de vitesse** vous déplacez la machine sans utiliser les pédales.

L'option climatisation est disponible sur tous les modèles cabines.

### ENTRETIEN

**Réduisez vos coûts de fonctionnement.** Grâce à des pièces communes sur toute la gamme. L'entretien est simplifié par un accès très facile sur l'ensemble des composants des machines.



### CARACTÉRISTIQUES

- Conduite au joystick
- Régulateur de vitesse
- Cabine/Canopy basculante
  - Moniteur LCD
  - Climatisation

MODÈLE	PUISSANCE NETTE	POIDS		PROFONDEUR D'EXCAVATION
		CANOPY	CABINE	
<b>301.5</b>	21 ch.	1 740 kg	-	2 540 mm
<b>301.6</b>	22 ch.	-	1 925 kg	2 540 mm
<b>301.7 CR</b>	23 ch.	1 890 kg	-	2 540 mm
<b>301.8</b>	24 ch.	1 900 kg	2 000 kg	2 570 mm
<b>302 CR</b>	25 ch.	2 045 kg	2 140 kg	2 570 mm
<b>302.7 CR</b>	23,6 ch.	2 545 kg	2 670 kg	2 710 mm
<b>303 CR</b>	23,6 ch.	3 025 kg	3 140 kg	2 950 mm
<b>303.5 CR</b>	23,6 ch.	3 480 kg	3 620 kg	3 110 mm
<b>305 CR</b>	40,2 ch.	-	5 140 kg	3 280 mm
<b>306 CR</b>	55,9 ch.	-	6 779 kg	4 110 mm
<b>307.5</b>	55,9 ch.	-	7 832 kg	4 107 mm
<b>308 CR</b>	71,5 ch.	-	8 462 kg	4 644 mm
<b>308 CR FF*</b>	69,5 ch.	-	8 025 kg	4 687 mm
<b>309 CR</b>	71,5 ch.	-	9 107 kg	4 650 mm
<b>310</b>	71,5 ch.	-	10 182 kg	5 174 mm

\* FF = Flèche Fixe

Rendez-vous sur notre site internet pour plus d'informations.



## ZOOM SUR 3 MODÈLES

04  
05



### 302.7 CR

Performances de levage et d'excavation, tout en étant transportable.

Idéal pour évoluer dans des zones réduites grâce à ses dimensions et son train de chenilles rétractable.

Un entretien facile et économique grâce à sa cabine basculante.



### 305 CR

La Mini pelle 305 CR fournit une puissance et des performances maximales dans un format ultra compact pour s'adapter à vos applications.

Profitez également de sa cabine tout confort et du moniteur LCD couleur avec connectique Bluetooth.



### 308 CR

Profitez de performances maximales avec des coûts d'exploitation réduits.

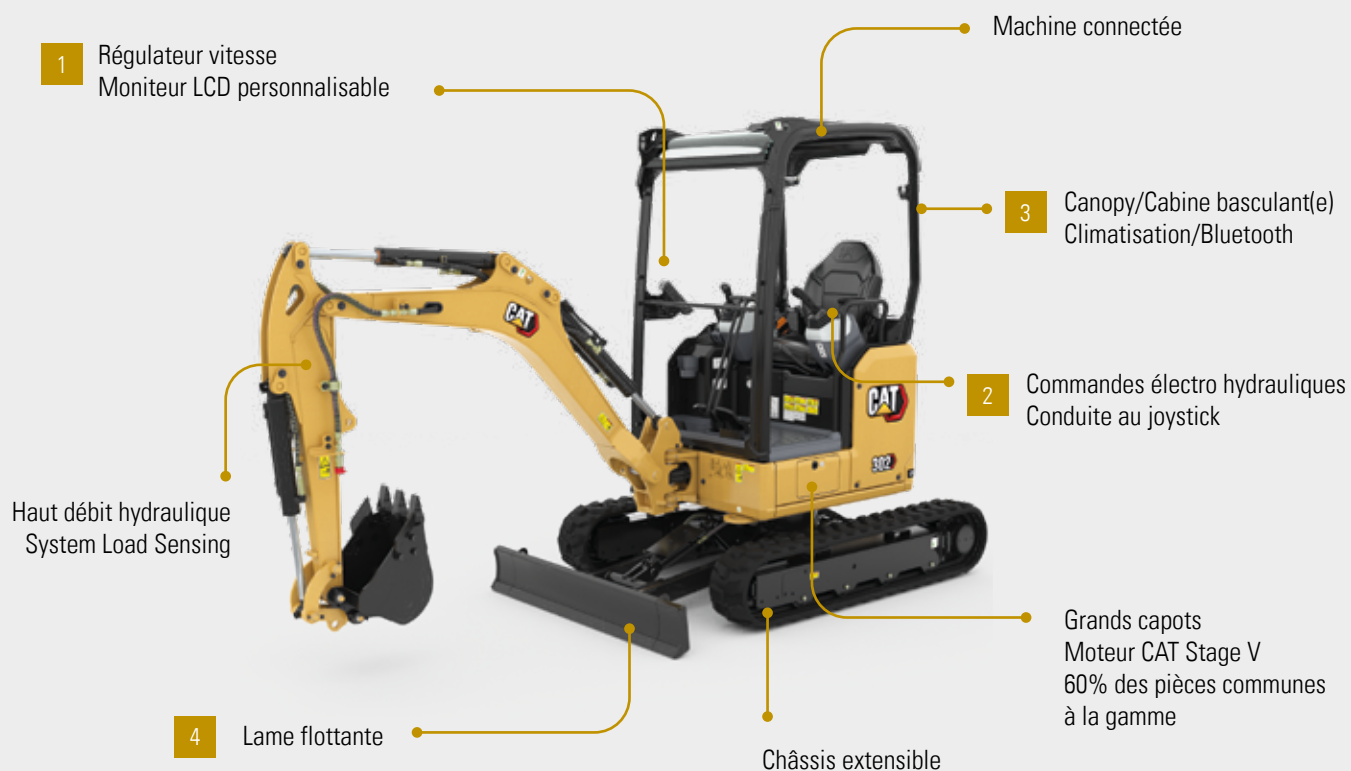
Les fonctions de levage, d'oscillation et de déplacement sont accrues, comme tous les modèles « Next Gen ».

Le rendement est optimal grâce au ralenti automatique, à l'arrêt automatique du moteur et au système hydraulique de la pompe à cylindrée variable.



# CARACTÉRISTIQUES MINI PELLES

## NEXT GEN



### 1 MONITEUR LCD PERSONNALISABLE



2

CONDUITE AU JOYSTICK



3

CABINE / CANOPY  
BASCULANT(E)



4

LAME FLOTTANTE



06  
07



# CHARGEUSES

## OPTEZ POUR LA PRODUCTIVITÉ



Vidéo Chargeuses compactes articulées



Vidéo Petites chargeuses articulées

Fiables et robustes, nos chargeuses rendent le travail plus sûr, plus rapide et plus rentable. Elles offrent polyvalence et précision dans toutes leurs applications, sans compromis sur la performance.

### CONFORT OPTIMAL

Dans la cabine les niveaux sonores sont réduits, la **vue est panoramique** et les commandes par manipulateur sont montées sur le siège. L'espace dans la cabine et le système d'amortissement de nos vérins hydrauliques facilitent votre travail.

### TRAVAIL FACILITÉ

La timonerie en Z optimisée, les godets série "Performance", les forces de levage et de cavage permettent de **manipuler d'importantes charges en toute sécurité et avec précision.**

### PRÉSERVATION DES PNEUS

**Réduisez l'usure de vos pneus** grâce au contrôle de l'effort à la jante. Ajustez le couple en fonction des conditions du sol et minimisez le patinage des pneus.

### POLYVALENCE

Une gamme complète d'équipements est disponible pour répondre à tous vos besoins. Nos équipements ont été spécialement conçus pour **optimiser les performances des chargeuses.**

MODÈLE	PUISSANCE NETTE	POIDS	GODET
CHARGEUSES COMPACTES ARTICULÉES			
906	72 ch.	5 730 kg	0,8 à 1,35 m <sup>3</sup>
908	72 ch.	6 632 kg	0,8 à 1,35 m <sup>3</sup>
910	69 ch.	8 086 kg	1,3 à 1,9 m <sup>3</sup>
914	69 ch.	8 646 kg	1,3 à 1,9 m <sup>3</sup>
920	69 ch.	9 843 kg	1,3 à 1,9 m <sup>3</sup>
PETITES CHARGEUSES ARTICULÉES			
926M	168 ch.	13 050 kg	1,9 à 5 m <sup>3</sup>
930M	168 ch.	14 000 kg	2,1 à 5 m <sup>3</sup>
938M	188 ch.	16 427 kg	2,5 à 6,8 m <sup>3</sup>



#### CARACTÉRISTIQUES

- Réglage de l'effort à la jante
- Régulateur de vitesse
- Climatisation
- Blocage de différentiel

Rendez-vous sur notre site internet pour plus d'informations.





## ZOOM SUR 2 MODÈLES

08  
09



### 906

Sa faible hauteur de cabine est pensée pour vous donner accès à davantage de zones du chantier.

Son fonctionnement est simple et productif, sans compromis sur la performance dans un large panel d'applications.



### 938M

Ce modèle offre une visibilité accrue de 50% pour la sécurité et pour un contrôle plus précis lors du levage.

Vous pouvez soulever des charges plus lourdes et atteindre plus de hauteur grâce au brancard haute portée en option.

Les différents modes de travail permettent de choisir entre l'optimisation du rendement énergétique ou l'augmentation de la puissance et de la vitesse hydraulique.

# CHARGEUSES COMPACTES RIGIDES



Vidéo Chargeuses  
compactes rigides

## VIVEZ SELON VOTRE INSPIRATION

Nos chargeuses compactes rigides offrent confort, fiabilité et productivité. Ces modèles sur pneus et sur chenilles ont été conçus pour répondre aux exigences des opérateurs dans leur travail quotidien.

### SÉCURITÉ ET CONFORT

Ces modèles offrent une **ouverture de porte plus large et des cabines pressurisées** étanches avec plus d'espace pour l'opérateur.

Le châssis des modèles sur chenilles réduit également le mouvement de balancement ou de tangage pour un travail plus agréable.

### LA POLYVALENCE PAR EXCELLENCE

**Ultra polyvalente** grâce à de nombreux équipements : godets, fourches, balayeuses, lames, broyeurs, tarières, etc... adaptés à toutes vos applications.

### ROBUSTESSE ET RÉSISTANCE

Elles sont **robustes et simple à entretenir avec leurs cabines basculantes**. Élaborées pour endurer l'usure quotidienne en toute sécurité.

### PERFORMANCE

Elles offrent **efficacité et productivité** grâce à un groupe motopropulseur renforcé par un système de gestion électronique du couple, une translation à deux vitesses et un accélérateur électronique main-pied.



Rendez-vous sur notre site internet pour plus d'informations.

MODÈLE	PUISSANCE NETTE	POIDS	CAPACITÉ DE FONCTIONNEMENT NOMINALE*
CHARGEUSES COMPACTES RIGIDES SUR PNEUS			
226D3	66,5 ch.	2 653 kg	705 kg
232D3	66,5 ch.	2 955 kg	865 kg
236D3	73,9 ch.	2 979 kg	820 kg
242D3	73,9 ch.	3 238 kg	1000 kg
246D3	73,7 ch.	3 392 kg	1000 kg
262D3	73,7 ch.	3 763 kg	1225 kg
272D3	96 ch.	4 143 kg	1570 kg
272D3 XE	107 ch.	4 342 kg	1680 kg
CHARGEUSES COMPACTES RIGIDES SUR CHENILLES			
239D3	66,5 ch.	3 372 kg	995 kg
249D3	66,5 ch.	3 552 kg	1 130 kg
259D3	73,9 ch.	4 076 kg	1 305 kg
279D3	73,7 ch.	4 579 kg	1 445 kg
289D3	73,7 ch.	4 848 kg	1 880 kg
299D3	95 ch.	5 200 kg	2 500 kg
299D3 XE	107 ch.	5 333 kg	2 535 kg

\* À 50% de la charge limite d'équilibre.



### CARACTÉRISTIQUES

- Godet levage parallèle
  - Caméra de recul
  - Climatisation
- Débit hydraulique puissant
- Cabine basculante





## ZOOM SUR 3 MODÈLES

10  
11



### 226D3

Grâce à son levage radial, cette chargeuse compacte sur pneus offre une portée à mi-levage, des performances et une force de traction exceptionnelles.

Comme pour tous les modèles de la série D3, la position des joysticks, montés sur le siège, est réglable pour un meilleur confort.



### 259D3

Le levage vertical de cette chargeuse compacte sur chenilles lui confère une hauteur de levage étendue pour un chargement de tombereaux simple et rapide.

Son train de roulement suspendu standard offre une traction, une portance, une stabilité et une vitesse accrue, ce qui lui permet de travailler dans de nombreuses applications.



### 299D3 Renforcé

Son circuit hydraulique très haut débit lui permet de s'équiper des équipements hydrauliques les plus puissants.

Renforcée et protégée, cette machine résiste aux environnements les plus agressifs, idéal pour le broyage forestier. Son autonomie de travail se voit augmentée grâce à son réservoir de carburant de 200 L.

# TRACTOPELLES

## PRENEZ LE CONTRÔLE



Vidéo Tractopelles

La chargeuse-pelleteuse est équipée de fonctionnalités et innovations améliorant son rendement, sa puissance et sa précision pour une meilleure rentabilité.

### PERFORMANCES

Grâce aux nouvelles technologies : la **personnalisation des commandes et les joysticks installés sur le siège** réduisent les temps de cycles.

Vous pouvez utiliser le mode chargeur et le mode pelle en même temps quelle que soit la position du siège. Économisez jusqu'à 10% de carburant avec le moteur Caterpillar.

### SÉCURITÉ

Pour les tâches exigeantes, de nombreuses protections sont disponibles. Grâce au nouvel **écran LCD**, l'anti-démarrage à code est de série et la détection de présence sur le siège bloque les mouvements hydrauliques des équipements.

### CONFORT

Utilisez l'écran d'affichage pour définir vos **préférences personnelles** et améliorer votre rendement. Une **cabine plus spacieuse et le siège à suspension à air** garantissent votre confort.

### ENTRETIEN

Le **sol de cabine amovible** permet d'accéder rapidement et facilement à la transmission et au système hydraulique. Les entretiens réguliers s'effectuent sur le côté du capot moteur, depuis le sol.

MODÈLE	PUISSANCE NETTE	POIDS	PROFONDEUR D'EXCAVATION
428	86 ch.	8 206 kg	5 292 mm
432	92 ch.	8 322 kg	5 665 mm
434	92 ch.	9 170 kg	5 330 mm
444	92 ch.	9 462 kg	5 707 mm



### CARACTÉRISTIQUES

- Joysticks sur le siège
- Utilisation du chargeur ou de la pelle quelle que soit la position du siège
  - Moniteur LCD
  - Climatisation
- Blocage de différentiel

Rendez-vous sur notre site internet pour plus d'informations.





## ZOOM SUR 3 MODÈLES

12  
13



### 428

Ce modèle possède des commandes mécaniques pour le chargeur et la pelle, les commandes pilotées sont disponibles en option.

Comme tous les modèles de la gamme, le 428 offre un écran d'affichage pour choisir vos propres réglages et modes de puissance.



### 432

Avec ses commandes électrohydrauliques montées sur le siège, vous travaillez avec précision en un minimum d'effort.

En installant les commandes sur le siège et en retirant le levier de vitesse, nous avons plus de visibilité à l'arrière et plus d'espace pour les jambes lors de la rotation du siège.



### 444

Grâce aux joysticks sur le siège, vous pouvez faire face au chargeur et contrôler les outils de la pelle et vice versa, quelle que soit la position du siège.

Ses 4 roues égales et directives offrent une plus grande hauteur de chargement et le déplacement en diagonale.

# PETITS BULLDOZERS

## DOMPTEZ LA PUISSANCE



Vidéo Petits bulls

Les petits bulldozers allient puissance, polyvalence et efficacité. Avec leurs dimensions compactes ils sont faciles à transporter et à manœuvrer pour finir le nivellement.

### NIVELLEMENT PARFAIT

Les solutions 3D et Slope Assist vous permettent d'obtenir des **résultats de nivellement précis**.

### CONFORT

La cabine, **spacieuse et confortable**, peut être équipée d'un siège chauffant et ventilé sur demande.

Les commandes ergonomiques montées sur le siège réduisent la fatigue.

### ÉCONOMIE DE CARBURANT

**Réduisez la consommation de carburant jusqu'à 20%** grâce au mode Eco. Ce système unique de détection de charge réduit la consommation de carburant en cas de besoin, sans compromis sur les performances.

### GLISSEMENT RÉDUIT

Le contrôle automatique de la traction **augmente la productivité**. Il réduit le couple des chenilles lorsque le terrain est glissant, atténue les perturbations du sol.

MODÈLE	PUISSANCE NETTE	POIDS	CAPACITÉ DE LA LAME
D2	92 ch.	8 338 kg	1,5 - 1,98 m <sup>3</sup>
D2 LGP	92 ch.	8 648 kg	1,85 m <sup>3</sup>



### CARACTÉRISTIQUES

- Commandes sur le siège
  - Nouveau châssis, visibilité améliorée
  - Moniteur LCD
  - Climatisation
  - Caméra de recul

Rendez-vous sur notre site internet pour plus d'informations.





## ZOOM SUR LE D2

14  
15



### D2

Il allie puissance pour la poussée des matériaux et finesse pour le nivellement.

La transmission entièrement hydrostatique vous offre une accélération sans faille pour un travail plus efficace.

# PETITS ROULEAUX TANDEM

## ADOPTÉZ LA QUALITÉ

Polyvalents et puissants, nos petits rouleaux tandem compactent tous types de sols et d'enrobés dans le cadre de chantiers de terrassement ou d'applications routières. Simple à conduire et simple à entretenir.



Vidéo Petits rouleaux tandem

### COMPACTAGE OPTIMISÉ

La bille large et épaisse, améliore le rendu de la surface compactée et possède une **durée de vie optimum**. Les kits de ballast en option et la double fréquence de travail améliorent encore les performances.

### CONFORT ET SIMPLICITÉ

Le travail des opérateurs est maximisé par le tableau de bord intuitif, le siège coulissant, le double levier de translation ergonomique ou les scrapeurs amovibles qui améliorent la conduite et offrent une bonne visibilité.

### TECHNOLOGIE EMBARQUÉE

En mesurant la compaction du sol (jusqu'à 1 m d'épaisseur), le système d'assistance au compactage CMV permet à l'opérateur de **visualiser en temps réel la valeur de compactage** atteinte.

### SÉCURITÉ RENFORCÉE

Le capteur de présence sur le siège, les feux de travail LED, la ceinture de sécurité visible et le système anti-patinage **garantissent la sécurité de l'opérateur**.



MODÈLE	PUISSANCE NETTE	POIDS OPÉRATIONNEL	LARGEUR BILLE
CB1.7	24,7 ch.	1 605 kg	90 cm
CB1.8	24,7 ch.	1 735 kg	100 cm
CB2.5GC	24,6 ch.	2 521 kg	100 cm
CB2.7GC / CC2.7GC (mixte)	24,6 ch.	2 698 / 2 599 kg	120 cm
CB4.0 / CC4.0 (mixte)	47,6 ch.	3 623 / 3 588 kg	130 cm
CB4.4	47,6 ch.	3 801 kg	140 cm



### CARACTÉRISTIQUES

- 2 fréquences de vibration
  - Système d'arrosage
  - Articulation centrale
  - Mise au ralenti auto
- Protection antivandalisme

Rendez-vous sur notre site internet pour plus d'informations.





## ZOOM SUR 2 MODÈLES

16  
17



### CB2.7GC

Ce modèle en 1,20 m (2,5 T) possède un large choix d'options technologiques comme le système d'assistance au compactage CMV.

Il allie un poste de conduite ergonomique avec de nombreuses options garantissant la sécurité de l'opérateur.

L'accent a été mis sur l'accessibilité pour faciliter les opérations de service et d'entretien.



### CC2.7GC

Le CC2.7GC est un modèle mixte en 1,20 m (2,5 T), il est idéal pour toutes les applications routières. Doté d'une bille à l'avant et de 4 pneus arrière, il possède des caractéristiques similaires à son homologue à 2 billes.

# LES ÉQUIPEMENTS INCONTOURNABLES



Vidéo Outils

## ATTACHES RAPIDES

Toutes les machines Cat peuvent être équipées d'une attache rapide permettant de changer d'outils facilement.



## GODETS

Incontournables pour creuser, transporter, nous avons toujours le godet correspondant à votre besoin.



## FOURCHES

Grâce aux différentes tailles et options disponibles, manipulez n'importe quelle palette de matériaux sur votre chantier.







## BALAYEUSES

Pour balayer et entretenir une surface.

## RABOTEUSES

Pour rogner des tronçons d'asphalte.



## COMPACTEURS À PLAQUE VIBRANTE

Pour compacter différentes surfaces.

## TRANCHEUSES

Pour faire des saignées nettes.



# LES ÉQUIPEMENTS INCONTURNABLES

## TRS - TILT ROTATOR SYSTEM

Les TRS réduisent le temps et le besoin de repositionnement de la machine. Ils fournissent une connexion rotative et inclinable entre la machine et l'accessoire (360 degrés de rotation continue et 40 degrés d'inclinaison angulaire).



Vidéo TRS



Vous pouvez y connecter des accessoires tels que des godets, fourches, compacteurs, grappins, balayeuse et plus encore.



## MARTEAUX



Les marteaux sont utilisés **pour la construction et la démolition**. Ils servent à briser les trottoirs et allées, les routes ou pour des travaux de maçonnerie.



Vidéo Marteaux





## BROYEURS

Les broyeurs sont conçus pour la coupe et le déshiquetage de végétation.

Idéal pour l'entretien des milieux naturels, notamment pour la création de chemins coupe-feu.

Parmi les autres applications, on trouve la réhabilitation de terres non labourées, l'élimination des feuilles sur les sites de construction et le broyage des résidus d'égavage et des déchets organiques pour la production de biomasse.



## LAMES NIVELEUSES

Les lames de niveleuses « SMART » sont conçues pour déplacer et niveler.



Qu'est-ce que la technologie « SMART »?

Les chargeuses compactes rigides de la série D3 détecte la connexion de la lame de niveleuse « SMART » et déverrouille des écrans d'affichage supplémentaires permettant au conducteur d'interagir avec la machine sur la façon dont l'équipement est commandé.



Vidéo GB124



20  
21

## TARIÈRES

Les tarières sont utilisées pour la pose de clôtures, enseignes, arbustes... Elles sont conçues pour une large gamme de sols.



# LES CONTRATS DE SERVICE

## GARDEZ L'ESPRIT TRANQUILLE !

Nous mettons à votre disposition notre expérience et notre expertise pour que vous puissiez vous consacrer sereinement à votre activité.



**PLUS DE  
GESTION DE  
STOCK !**



**PLANIFICATION  
DE L'ENTRETIEN**  
50h avant l'entretien  
périodique



**VIE DE LA  
MACHINE  
PROLONGÉE!**

JUSQU'À

**50%**

DE PLUS SUR LA DURÉE DE VIE  
DES COMPOSANTS CAT®

JUSQU'À

**2X**

PLUS DE LONGÉVITÉ\* SUR LES  
MOTEURS CAT®\*\*

## POURQUOI SOUSCRIRE UN CONTRAT?

Vous pouvez:

- vous concentrer sur votre business
- garder l'esprit tranquille grâce à des machines en bon état de fonctionnement
- connaître les coûts d'entretien à l'avance,
- augmenter le prix de votre machine à la revente!

\* Lorsque les lubrifiants CAT sont utilisés

\*\* Basé sur des tests effectués en laboratoire ou sur le terrain par Caterpillar et le concessionnaire







# CAT FINANCIAL

FINANCEMENT DE VOTRE MACHINE  
OU DE VOS ÉQUIPEMENTS

CAT FINANCIAL PROPOSE DEPUIS  
40 ANS DES SOLUTIONS DE  
FINANCEMENT ET LOCATION  
ADAPTÉES  
POUR TOUS LES MÉTIERS.

En faisant appel à Cat Financial pour financer ou louer votre machine ou équipement Cat, vous préservez votre capacité d'endettement auprès de vos banquiers traditionnels pour la consacrer aux autres besoins de financement de votre activité.

Cat Financial connaît les spécificités de vos métiers et peut vous accompagner avec des solutions sur mesure, pouvant inclure une extension de garantie ou un contrat de service.

Renseignez-vous auprès de votre représentant  
ou revendeur Bergerat Monnoyeur ou Cat Financial.

Contactez-nous via [www.bm-cat.com/fr-be/services/caterpillar-finance](http://www.bm-cat.com/fr-be/services/caterpillar-finance)

24  
25

CAT FINANCIAL EST  
UN ÉTABLISSEMENT  
100% FILIALE DE  
CATERPILLAR INC.  
ET NE DÉPEND  
D'AUCUNE BANQUE.



COMMANDEZ FACILEMENT VOS PIÈCES CAT®


COMMANDES LIVRÉES  
SOUS 24H PARTOUT  
EN BELGIQUE.

97% DES COMMANDES  
LIVRÉES LE LENDEMAIN  
AVANT 12H.

Notre priorité est de nous assurer que vous ayez à disposition toutes les pièces Caterpillar (1,4 millions de références !) dont vous avez besoin, quand vous en avez besoin, en vous accompagnant au quotidien avec nos experts au téléphone comme sur le terrain.

#### COMMENT COMMANDER ?

Commandez directement sur la boutique en ligne [parts.cat.com](http://parts.cat.com)



[PARTS.CAT.COM](http://PARTS.CAT.COM) 



DÉCOUVREZ LA NOUVELLE BOUTIQUE  
EN LIGNE POUR COMMANDER  
VOS PIÈCES CAT® ET CELLES DE LA  
SÉLECTION !

Pourquoi commander sur [parts.cat.com](http://parts.cat.com) ?

- 3% de remise supplémentaire
- Livraison express au prix de la messagerie
- Historique de toutes les commandes en ligne
- Informations détaillées pour chaque pièce

Site : [parts.cat.com](http://parts.cat.com)









Bergerat  
Monnoyeur

CAT®

## UN RÉSEAU DE PROXIMITÉ AU QUOTIDIEN

5 Ateliers

300 Techniciens

110 Véhicules de service

Et un réseau de 11 partenaires

À votre service !

Pour en savoir plus sur les produits et services Cat®, contactez Bergerat Monnoyeur sur <https://www.bm-cat.com/fr-be/>

Suivez-nous sur nos réseaux sociaux pour vous tenir informés de nos dernières actualités et événements :



@caterpillarbmb



@bmbelgium



@bergerat-monnoyeur-belgium



@bergerat-monnoyeur-belgium-CAT

Contactez-nous  
078/15 77 67

Option 4 pour la vente

© 2020 CAT, CATERPILLAR, LET'S DO THE WORK, their respective logos, "Caterpillar Corporate Yellow," the « Modern Hex » and the POWER EDGE trade dress as well as corporate and product identity used herein, are trademarks of Caterpillar and may not be used without permission. Cat and Caterpillar are registered trademarks of Caterpillar Inc., 100 N.E. Adams, Peoria IL 61629.

AHQ8318