

LA GAMME COMPACTE CAT®

MINIPELLES
CHARGEUSES
CHARGEUSES
TRACTOPELLES
BULLDOZERS
ROULEAUX TANDEM
ÉQUIPEMENTS



Bergerat
Monnoyeur





BERGERAT MONNOYEUR

**CONCESSIONNAIRE EXCLUSIF
CATERPILLAR DEPUIS 1929**

**Bergerat
Monnoyeur**



MONNOYEUR
GOING FURTHER TOGETHER

Bergerat Monnoyeur a pour objectif principal la satisfaction de ses clients.

En alliant la souplesse et l'expertise d'une entreprise familiale à la capacité d'innovation et de développement de Caterpillar, Bergerat Monnoyeur s'est imposé comme le partenaire de référence des professionnels de la construction, du paysagisme, des carrières et de l'industrie, en leur proposant une offre unique et qualitative sur le marché des produits et services.


Bergerat Monnoyeur, c'est aussi une entreprise unique par l'étendue de sa gamme de matériels, avec plus de 350 références au catalogue et une gamme complète d'équipements.

Bergerat Monnoyeur et ses partenaires vous proposent des solutions sur mesure : vente, location, occasion, reconditionnement de machines, contrats, maintenance et sécurité.


Bergerat Monnoyeur ne cesse d'innover pour mieux servir ses clients.

NUMÉRO 1 EN BELGIQUE

- Vente de machines neuves et d'occasion
- Location courte et longue durée via Bergerat Rent
- Près de 3.000 machines en service chaque jour
- 5 ateliers, 300 techniciens et 110 véhicules de service
- Un large réseau de partenaires pour la distribution et la location de la gamme compacte sur tout le territoire



Accédez à la version digitale du catalogue



SOMMAIRE



Minipelles

04



Chargeuses

08



Chargeuses

10



Tractopelles

12



Bulldozers

14



Rouleaux tandem

16



Équipements

18



Nous sommes là pour vous

20

02
03

MINIPELLES

ACCÉDEZ À LA PERFORMANCE

Performantes et accessibles, nos minipelles sont conçues pour répondre à vos besoins.



Vidéo Minipelles
1 t à 2 t.



Vidéo Minipelles
2,7 t. à 3,5 t.



Vidéo Minipelles
7 t. à 10 t.

PERFORMANCES

Personnalisez la configuration de votre machine en fonction de votre usage et de vos chantiers.

Les modèles « Next-Gen » offrent jusqu'à 20% de performances supplémentaires tout en augmentant le rendement énergétique.

CONFORT

Grâce au mode joystick et au Cruise control vous déplacez la machine sans utiliser les pédales.

L'option climatisation est disponible sur tous les modèles cabines.

SÉCURITÉ

Les cabines et canopys respectent les normes TOPS/FOPS.

L'antivol à code permet de protéger la machine qui est également localisable grâce au GPS intégré.

ENTRETIEN

Réduisez vos coûts de fonctionnement. Grâce à des pièces communes sur toute la gamme. L'entretien est simplifié par un accès très facile sur l'ensemble des composants des machines.



CARACTÉRISTIQUES

- Conduite au joystick
- Régulateur de vitesse
- Cabine/Canopy basculant(e)
- Moniteur LCD
- Climatisation
- Technologie : Ease of Use

Rendez-vous sur notre site pour plus d'informations:



| MODÈLE | PUISSANCE NETTE | POIDS | | PROFONDEUR D'EXCAVATION |
|------------|-----------------|----------|-----------|-------------------------|
| | | CANOPY | CABINE | |
| 301.5 | 21 ch. | 1 740 kg | - | 2 540 mm |
| 301.6 | 21 ch. | - | 1 925 kg | 2 540 mm |
| 301.7 CR | 21 ch. | 1 890 kg | - | 2 540 mm |
| 301.8 | 21 ch. | 1 900 kg | 2 000 kg | 2 570 mm |
| 302 CR | 21 ch. | 2 045 kg | 2 140 kg | 2 570 mm |
| 302.7 CR | 23,6 ch. | 2 545 kg | 2 670 kg | 2 710 mm |
| 303 CR | 23,6 ch. | 3 025 kg | 3 140 kg | 2 950 mm |
| 303.5 CR | 23,6 ch. | 3 480 kg | 3 620 kg | 3 110 mm |
| 305 CR | 40,2 ch. | - | 5 140 kg | 3 280 mm |
| 306 CR | 55,9 ch. | - | 6 779 kg | 4 110 mm |
| 307.5 | 55,9 ch. | - | 7 832 kg | 4 107 mm |
| 308-07 CR | 71,5 ch. | - | 8 462 kg | 4 644 mm |
| 308 CR FB* | 69,5 ch. | - | 8 025 kg | 4 687 mm |
| 309 CR | 71,5 ch. | - | 9 107 kg | 4 650 mm |
| 310 | 71,5 ch. | - | 10 182 kg | 5 174 mm |

* FB = Fixed Boom

Rendez-vous sur notre site pour plus d'informations.



ZOOM SUR LES MODÈLES ET TECHNOLOGIES



302 CR

La minipelle 302 CR fournit une puissance et des performances maximales dans un format ultra compact pour s'adapter à vos applications.

Profitez également de sa cabine tout confort et du moniteur LCD couleur avec connectique Bluetooth.

Idéale à transporter avec une remorque (+3,5 ton)



308 CR

Profitez de performances maximales avec des coûts d'exploitation réduits.

Les fonctions de levage, d'oscillation et de déplacement sont accrues, comme tous les modèles « Next-Gen ».

Le rendement est optimal grâce au ralenti automatique, à l'arrêt automatique du moteur et au système hydraulique de la pompe à cylindrée variable.


Ease of Use

Combinaison de technologies permettant de faciliter l'utilisation de votre minipelle en améliorant l'efficacité, la rentabilité et la sécurité.

1 - **Indicate** : Fournir des indications visibles & audibles sur l'emplacement du godet par rapport à un niveau cible.



2 - **E-Fence** : Limiter le mouvement de la machine selon des limites définies par l'opérateur pour le plafond, le sol et les murs.

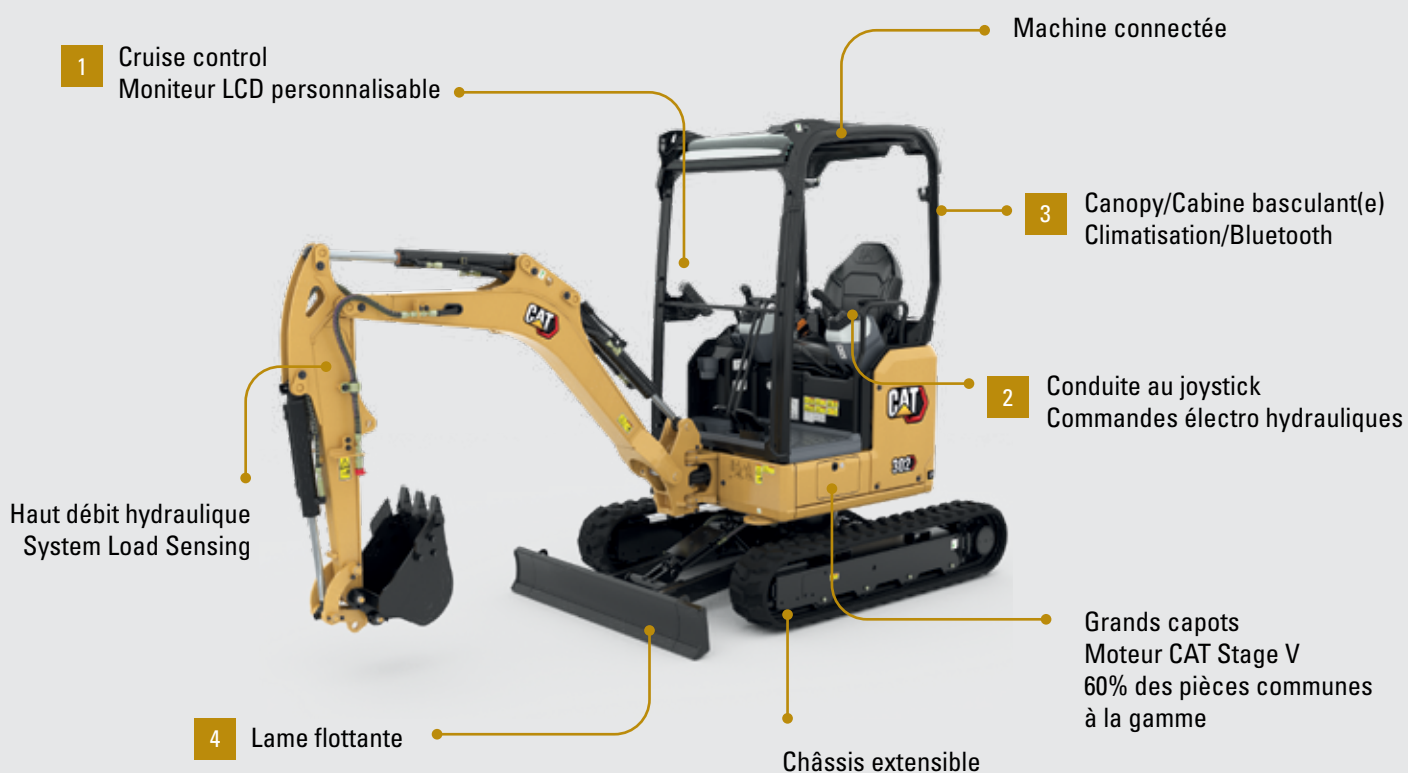


CARACTÉRISTIQUES MINIPELLES



Vidéos caractéristiques
Minipelles

NEXT GEN



1 MONITEUR LCD PERSONNALISABLE

Le moniteur LCD couleur est réglable et personnalisable (tactile en option). L'opérateur peut y enregistrer ses préférences d'utilisation.



2 CONDUITE AU JOYSTICK

La conduite au joystick permet de réduire les efforts du conducteur tout en conférant un plus grand contrôle. Le Cruise Control est également intégré de série.



3 CABINE / CANOPY BASCULANT(E)

Permet d'accéder facilement au moteur pour l'entretien et la maintenance.



4 LAME FLOTTANTE

Elle facilite les travaux de remblaiement, nivellement et est standard sur toutes les minipelles.



CHARGEUSES

OPTEZ POUR LA PRODUCTIVITÉ



Vidéo Chargeuses

Fiables et robustes, nos chargeuses rendent le travail plus sûr, plus rapide et plus rentable. Elles offrent polyvalence et précision dans toutes leurs applications, sans compromis sur la performance.

CONFORT OPTIMAL

Dans la cabine les niveaux sonores sont réduits, la **vue est panoramique** et les commandes par manipulateur sont montées sur le siège. L'espace dans la cabine et le système d'amortissement de nos vérins hydrauliques facilitent votre travail.

TRAVAIL FACILITÉ

La timonerie en Z optimisée, les godets série "Performance", les forces de levage et de cavage permettent de manipuler d'**importantes charges en toute sécurité et avec précision.**

PRÉSERVATION DES PNEUS

Réduisez l'**usure de vos pneus** grâce au contrôle de l'effort à la jante. Ajustez le couple en fonction des conditions du sol et minimisez le patinage des pneus.

POLYVALENCE

Une gamme complète d'équipements est disponible pour répondre à tous vos besoins. Nos équipements ont été spécialement conçus pour **optimiser les performances des chargeuses.**

| MODÈLE | PUISSANCE NETTE | POIDS | GODET |
|----------------------|-----------------|-----------|---------------------------|
| CHARGEUSES COMPACTES | | | |
| 906 | 72 ch. | 5 730 kg | 0,75 à 1,2 m ³ |
| 908 | 72 ch. | 6 632 kg | 0,9 à 1,5 m ³ |
| 910 | 98 ch. | 8 086 kg | 1,3 à 3,0 m ³ |
| 914 | 98 ch. | 8 646 kg | 1,5 à 3,0 m ³ |
| 920 | 118 ch. | 9 843 kg | 1,7 à 3,5 m ³ |
| CHARGEUSES | | | |
| 926 | 168 ch. | 13 050 kg | 1,9 à 5,0 m ³ |
| 930 | 168 ch. | 14 000 kg | 1,9 à 5,0 m ³ |
| 938 | 184 ch. | 16 427 kg | 1,9 à 5,0 m ³ |



CARACTÉRISTIQUES

- Réglage de l'effort à la jante
 - Régulateur de vitesse
 - Climatisation
- Blocage de différentiel
- Brancard haute portée

Rendez-vous sur notre site pour plus d'informations:





ZOOM SUR 2 MODÈLES



08
09



906

Sa faible hauteur de cabine est pensée pour vous donner accès à davantage de zones du chantier.

Son fonctionnement est simple et productif, sans compromis sur la performance dans un large panel d'applications.

Avec les chargeuses Next Gen, l'ordinateur de bord installé dans la cabine vous permettra de gérer et régler les fonctions de la machine.



938

Disponible au choix soit avec un volant soit avec un joystick pour contrôler la machine ce modèle permet de déplacer de lourdes charges.

L'option brancard haute portée offre la possibilité d'atteindre de plus grandes hauteurs de déchargement.

Les différents modes de travail permettent de choisir entre l'optimisation du rendement énergétique ou l'augmentation de la puissance et de la vitesse hydraulique.

Joystick ou volant ?



Pour les 926, 930 et 938 vous avez désormais le choix de personnaliser votre machine avec un joystick ou un volant.

CHARGEUSES SUR PNEUS OU SUR CHENILLES



Vidéo Chargeuses sur pneus
ou sur chenilles

VIVEZ SELON VOTRE INSPIRATION

Nos chargeuses offrent confort, fiabilité et productivité. Ces modèles sur pneus et sur chenilles ont été conçus pour répondre aux exigences des opérateurs dans leur travail quotidien.

SÉCURITÉ ET CONFORT

Ces modèles offrent **une ouverture de porte plus large et des cabines pressurisées étanches** avec plus d'espace pour l'opérateur.

Le châssis des modèles sur chenilles réduit également le mouvement de balancement ou de tangage pour un travail plus agréable.

LA POLYVALENCE PAR EXCELLENCE

Ultra polyvalente grâce à de nombreux équipements : godets, fourches, balayeuses, lames, broyeurs, tarières, etc... adaptés à toutes vos applications.

ROBUSTESSE ET RÉSISTANCE

Elles sont **robustes et simple à entretenir avec leurs cabines basculantes**. Élaborées pour endurer l'usure quotidienne en toute sécurité.

PERFORMANCE

Elles offrent **efficacité et productivité** grâce à un groupe motopropulseur renforcé par un système de gestion électronique du couple, une translation à deux vitesses et un accélérateur électronique main-pied.

| MODÈLE | PUISSANCE NETTE | POIDS | CAPACITÉ DE FONCTIONNEMENT NOMINALE* | SUR PNEUS OU SUR CHENILLES |
|----------------------|-----------------|----------|--------------------------------------|----------------------------|
| CHARGEUSES COMPACTES | | | | |
| 226D3 | 66,5 ch. | 2 653 kg | 705 kg | Sur pneus |
| 232D3 | 66,5 ch. | 2 955 kg | 865 kg | Sur pneus |
| 236D3 | 73,9 ch. | 2 979 kg | 820 kg | Sur pneus |
| 239D3 | 66,5 ch. | 3 372 kg | 995 kg | Sur chenilles |
| 242D3 | 73,9 ch. | 3 238 kg | 1000 kg | Sur pneus |
| 246D3 | 73,7 ch. | 3 392 kg | 1000 kg | Sur pneus |
| 262D3 | 73,7 ch. | 3 763 kg | 1225 kg | Sur pneus |
| 255 | 54,4 ch. | 4 345 kg | 1133 kg | Sur chenilles |
| 265 | 55,2 ch. | 4 759 kg | 1280 kg | Sur chenilles |
| 275 | 82 ch. | 5625 kg | 2011 kg** | Sur chenilles |
| 275XE | 90,6 ch. | 5763 kg | 2034 kg** | Sur chenilles |

* À 50% de la charge limite d'équilibre.

** À 35% de la charge limite d'équilibre.



Rendez-vous sur notre site pour plus d'informations:



CARACTÉRISTIQUES

- Godet levage parallèle
- Caméra de recul
- Climatisation
- Débit hydraulique puissant
- Cabine basculante



ZOOM SUR 2 MODÈLES



10
11



226D3

Grâce à son levage radial, cette chargeuse compacte sur pneus offre une portée à mi-levage, des performances et une force de traction exceptionnelles.

Comme pour tous les modèles de la série D3, la position des joysticks, montés sur le siège, est réglable pour un meilleur confort.



255


Le levage vertical de cette chargeuse compacte sur chenilles lui confère une hauteur de levage étendue pour un chargement de tombereaux simple et rapide.

Son train de roulement suspendu standard offre une traction, une portance, une stabilité et une vitesse accrue, ce qui lui permet de travailler dans de nombreuses applications.



TRACTOPELLES

PRENEZ LE CONTRÔLE



Vidéo Tractopelles

La chargeuse-pelleteuse est équipée de fonctionnalités et innovations améliorant son rendement, sa puissance et sa précision pour une meilleure rentabilité.

PERFORMANCES

Grâce aux nouvelles technologies, comme la personnalisation des commandes et les joysticks installés sur le siège, les temps de cycles sont réduits.

Vous pouvez utiliser le mode chargeur et le mode pelle en même temps quelle que soit la position du siège. Économisez jusqu'à 10% de carburant avec le moteur Caterpillar.

SÉCURITÉ

Pour les tâches exigeantes, de nombreuses protections sont disponibles. Grâce au nouvel écran LCD, l'anti-démarrage à code est de série et la détection de présence sur le siège bloque les mouvements hydrauliques des équipements.

CONFORT

Utilisez l'écran d'affichage pour définir vos préférences personnelles et améliorer votre rendement. Une **cabine plus spacieuse** et le siège à suspension à air garantissent votre confort.

ENTRETIEN

Le sol de cabine amovible permet **d'accéder rapidement et facilement à la transmission et au système hydraulique**. Les entretiens réguliers s'effectuent sur le côté du capot moteur, depuis le sol.

| MODÈLE | PUISSANCE NETTE | POIDS | PROFONDEUR D'EXCAVATION |
|--------|-----------------|----------|-------------------------|
| 432 | 92 ch. | 8 322 kg | 5 665 mm |
| 444 | 92 ch. | 9 462 kg | 5 707 mm |



CARACTÉRISTIQUES

- Joysticks sur le siège
- Utilisation du chargeur ou de la pelle quelle que soit la position du siège
 - Moniteur LCD
 - Climatisation
- Blocage de différentiel

Rendez-vous sur notre site pour plus d'informations:





ZOOM SUR 2 MODÈLES



12
13



432

Avec ses commandes électrohydrauliques montées sur le siège, vous travaillez avec précision en un minimum d'effort.

En installant les commandes sur le siège et en retirant le levier de vitesse, nous avons plus de visibilité à l'arrière et plus d'espace pour les jambes lors de la rotation du siège.

444

Grâce aux joysticks sur le siège, vous pouvez faire face au chargeur et contrôler les outils de la pelle et vice versa, quelle que soit la position du siège.

Ses 4 roues égales et directrices offrent une plus grande hauteur de chargement et le déplacement en diagonale.



BULLDOZERS

DOMPTEZ LA PUISSANCE



Vidéo bulldozers

Les bulldozers allient puissance, polyvalence et efficacité. Avec leurs dimensions compactes ils sont faciles à transporter et à manœuvrer pour finir le nivellement.

NIVELLEMENT PARFAIT

Les solutions 3D et Slope Assist vous permettent d'obtenir des résultats de nivellement précis.

CONFORT

La cabine, **spacieuse et confortable**, peut être équipée d'un siège chauffant et ventilé sur demande.

Les commandes ergonomiques montées sur le siège réduisent la fatigue.

ÉCONOMIE DE CARBURANT

Réduisez la consommation de carburant jusqu'à 20% grâce au mode Eco. Ce système unique de détection de charge réduit la consommation de carburant en cas de besoin, sans compromis sur les performances.

GLISSEMENT RÉDUIT

Le contrôle automatique de la traction **augmente la productivité**. Il réduit le couple des chenilles lorsque le terrain est glissant, atténue les perturbations du sol.

| MODÈLE | PUISSANCE NETTE | POIDS | CAPACITÉ DE LA LAME |
|------------------|-----------------|-----------|----------------------------|
| D1 + Broyeur | 104 ch. | 10 586 kg | - |
| D1 LGP + Broyeur | 104 ch. | 10 981 kg | - |
| D2 XL | 92 ch. | 8 338 kg | 1,5 à 1,98 m ³ |
| D2 LGP | 92 ch. | 8 648 kg | 1,85 m ³ |
| D3 XL | 104 ch. | 9 362 kg | 2,09 à 2,19 m ³ |
| D3 LGP | 104 ch. | 9 693 kg | 2,34 m ³ |



CARACTÉRISTIQUES

- Commandes sur le siège
- Nouveau châssis, visibilité améliorée
- Moniteur LCD
- Climatisation
- Caméra de recul

Rendez-vous sur notre site pour plus d'informations:





ZOOM SUR 3 MODÈLES



14
15



D1

Proposé uniquement avec un broyeur, permet de réaliser avec simplicité et efficacité tous vos travaux forestiers tels que : préparation du sol avant boisement/reboisement, entretien et le nettoyage de parcelles forestières, création de chemin, création de ligne coupe feu...



D2

Il allie puissance pour la poussée des matériaux et finesse pour le nivellement.

La transmission entièrement hydrostatique vous offre une accélération sans faille pour un travail plus efficace.



D3

En option, le nouvel écran tactile couleur 10 pouces offre une excellente vue des réglages machine, des indications de pente Slope Indicate et de l'assistance Slope Assist.

La grande caméra de recul apporte une meilleure visibilité sur le chantier.

ROULEAUX TANDEM

ADOPTÉZ LA QUALITÉ



Vidéo
rouleaux tandem

Polyvalents et puissants, nos rouleaux tandem compactent tous types de sols et d'enrobés dans le cadre de chantiers de terrassement ou d'applications routières. Simple à conduire et simple à entretenir.

COMPACTAGE OPTIMISÉ

La bille large et épaisse, améliore le rendu de la surface compactée et possède une **durée de vie optimum**. Les kits de ballast en option et la double fréquence de travail **améliorent encore les performances**.

CONFORT ET SIMPLICITÉ

Le travail des opérateurs est maximisé par le tableau de bord intuitif, le siège coulissant, le double levier de translation ergonomique ou les scrapers amovibles qui **améliorent la conduite et offrent une bonne visibilité**.

TECHNOLOGIE EMBARQUÉE

En mesurant la compaction du sol (jusqu'à 1 m d'épaisseur), le système d'assistance au compactage CMV permet à l'opérateur de **visualiser en temps réel la valeur de compactage** atteinte.

SÉCURITÉ RENFORCÉE

Le capteur de présence sur le siège, les feux de travail LED, la ceinture de sécurité visible et le système anti-patinage **garantissent la sécurité de l'opérateur**.



| MODÈLE | PUISSANCE NETTE | POIDS OPÉRATIONNEL | LARGEUR BILLE |
|-------------------------|-----------------|--------------------|---------------|
| CB1.7 | 24,7 ch. | 1 605 kg | 90 cm |
| CB1.8 | 24,7 ch. | 1 735 kg | 100 cm |
| CB2.5GC | 24,6 ch. | 2 521 kg | 100 cm |
| CB2.7GC / CC2.7 (mixte) | 24,6 ch. | 2 698 / 2 599 kg | 120 cm |
| CB4.0 / CC4.0 (mixte) | 47,6 ch. | 3 623 / 3 588 kg | 130 cm |
| CB4.4 | 47,6 ch. | 3 801 kg | 140 cm |

Rendez-vous sur notre site pour plus d'informations:



CARACTÉRISTIQUES

- 2 fréquences de vibration
 - Système d'arrosage
 - Articulation centrale
 - Mise au ralenti auto
- Protection antivandalisme



ZOOM SUR 2 MODÈLES



16
17



CB2.7GC

Ce modèle en 1,20 m (2,5 T) possède un large choix d'options technologiques comme le système d'assistance au compactage CMV.

Il allie un poste de conduite ergonomique avec de nombreuses options garantissant la sécurité de l'opérateur.


L'accent a été mis sur l'accessibilité pour faciliter les opérations de service et d'entretien.



CC2.7GC

Le CC2.7GC est un modèle mixte en 1,20 m (2,5 T), il est idéal pour toutes les applications routières. Doté d'une bille à l'avant et de 4 pneus arrière, il possède des caractéristiques similaires à son homologue à 2 billes.

LES ÉQUIPEMENTS INCONTOURNABLES



Vidéo Outils

MARTEAUX

Les marteaux sont utilisés pour la construction et la démolition.

Ils servent à briser les trottoirs et allées, les routes ou pour des travaux de maçonnerie.



GODETS

Incontournables pour creuser et transporter, nous avons toujours le godet correspondant à votre besoin.



FOURCHES

Grâce aux différentes tailles et options disponibles, manipulez n'importe quelle palette de matériaux sur votre chantier.





BALAYEUSES

Pour balayer et entretenir une surface.

RABOTEUSES

Pour rogner des tronçons d'asphalte.




TRS - TILT ROTATOR SYSTEM

Les TRS réduisent le temps et le besoin de repositionnement de la machine. Ils fournissent une connexion rotative et inclinable entre la machine et l'accessoire (360 degrés de rotation continue et 40 degrés d'inclinaison angulaire).



Vous pouvez y connecter des accessoires tels que des godets, fourches, compacteurs, grappins, balayuse et plus encore.





CLAPETS DE SÉCURITÉ

Pour un poids de levage égal ou supérieur à 1 tonne, il est obligatoire de faire installer des clapets de sécurité sur les vérins des machines. Le certificat de levage doit être renouvelé tous les 3 mois.

TRANSPORT DES MACHINES

Minipelles : Le poids total de la remorque et de son chargement, le PTAC (Poids Total Autorisé en Charge), ne peut pas excéder 3,5 tonnes. Ces machines peuvent être tractées par un véhicule de type fourgon ou 4x4.

Au-dessus de cette charge de 3,5 tonnes, toute machine doit être tractée sur une remorque adaptée, par un camion, et être munie du permis adéquat.



LA NORME STAGE V

C'est une norme antipollution. Elle définit les seuils de rejets à ne pas dépasser pour le monoxyde d'azote et les émissions de particules.

Le filtre à particules (FAP) permet de respecter les seuils imposés par cette norme.



INFOS PRATIQUES



20
21

DÉTERMINER LA CAPACITÉ MAXIMALE DU GODET POUR LES CHARGEUSES

La charge de basculement détermine la capacité maximale du godet en fonction de la densité des matériaux.

Charge de basculement : Charge au centre de gravité du godet (ou de la fourche) provoquant le basculement de la machine dans la position la plus défavorable : équipement à l'horizontal et châssis complètement articulé.

Capacité maximale du godet :

$$\frac{\text{C.S.B (braquage Max)}}{2} = \text{Charge nominale}$$

$$\frac{\text{Charge nominale (kg)}}{\text{Masse volumique (ou Densité) du matériau (t/m}^3\text{)}} = \text{Capacité max du godet (m}^3\text{)}$$

LES CONTRATS DE SERVICE

GARDEZ L'ESPRIT TRANQUILLE !

Nous mettons à votre disposition notre expérience et notre expertise pour que vous puissiez vous consacrer sereinement à votre activité.



DES FILTRES
POUR CHAQUE
ENTRETIEN



UN FOLLOW
UP PROACTIF
PAR BERGERAT
MONNOYEUR



CAT CONNECT



NOUS RESTONS
EN CONTACT AVEC
NOS CLIENTS

JUSQU'À
50%

DE PLUS SUR LA DURÉE DE VIE
DES COMPOSANTS CAT®

JUSQU'À
2X

PLUS DE LONGÉVITÉ* SUR LES
MOTEURS CAT®**

POURQUOI SOUSCRIRE UN CONTRAT?

- Les machines sont connectées via Product Link
- Connectivité via VL connect, VL connect Pro, VL Hourly
- Accès aux plateformes digitales : Parts.cat.com PCC; Cat® Inspect; VisionLink; SIS 2 GO
- Entretien périodiques, comme vous le souhaitez (interval 500h ou 1000h***)
- Entretien comme vous les voulez avec ou sans huiles Cat® - avec ou sans prises d'échantillons d'huiles
- Inspection annuelle via les rapports de Cat® Inspect
- Livraison de lubrifiants Cat® - graisses Cat®
- DPF, filtres de postcombustion inclus dans nos offres
- Monitoring de de votre flotte de machines via Condition Monitoring
- Analyse comparative de votre flotte
- Heures de travail et transport inclus, pas surprise
- En option entretien de l'airco
- Suivi par BM: nous suivons votre flotte pour vous afin de planifier l'entretien au bon moment

* Lorsque les lubrifiants CAT sont utilisés

** Basé sur des tests effectués en laboratoire ou sur le terrain par Caterpillar et le concessionnaire

*** En option kits de 500 heures inclus

Pour plus d'informations sur nos contrats, contactez un de nos partenaires CAT® agréé.





CAT[®]

Financial

CAT FINANCIAL

FINANCEMENT DE VOTRE MACHINE
OU DE VOS ÉQUIPEMENTS

CAT FINANCIAL PROPOSE DEPUIS 40 ANS DES SOLUTIONS DE FINANCEMENT ET LOCATION ADAPTÉES À TOUS LES MÉTIERS.

En faisant appel à Cat Financial pour financer ou louer votre machine ou équipement Cat, vous préservez votre capacité d'endettement auprès de vos banquiers traditionnels pour la consacrer aux autres besoins de financement de votre activité.

Cat Financial connaît les spécificités de vos métiers et peut vous accompagner avec des solutions sur mesure, pouvant inclure une extension de garantie.

Renseignez-vous auprès de votre représentant de Bergerat Monnoyeur Belgique ou Cat Financial.

Contactez-nous au 078/157 767 ou visitez notre site:



22
23



**CAT FINANCIAL EST UN
ÉTABLISSEMENT 100%
FILIALE DE CATERPILLAR
INC. ET NE DÉPEND
D'AUCUNE BANQUE.**



COMMANDEZ FACILEMENT VOS PIÈCES CAT®


COMMANDES LIVRÉES
SOUS 24H PARTOUT
EN BELGIQUE.

97% DES COMMANDES
LIVRÉES LE LENDEMAIN
AVANT 12H.

Notre priorité est de nous assurer que vous ayez à disposition toutes les pièces Caterpillar (1,4 millions de références !) dont vous avez besoin, quand vous en avez besoin, en vous accompagnant au quotidien avec nos experts au téléphone comme sur le terrain.

COMMENT COMMANDER ?

Appelez-nous au 078/157 767 ou commandez directement sur la boutique en ligne parts.cat.com




[PARTS.CAT.COM](https://parts.cat.com)



DÉCOUVREZ LA NOUVELLE BOUTIQUE EN LIGNE POUR COMMANDER VOS PIÈCES CAT® !

Pourquoi commander sur parts.cat.com ?

- 3% de remise supplémentaire
- Livraison express
- Historique de toutes les commandes en ligne
- Informations détaillées pour chaque pièce
- Promotions mensuelles sur certains produits











UN RÉSEAU DE PROXIMITÉ AU QUOTIDIEN

5 Ateliers

300 Techniciens

110 Véhicules de service

Et un réseau de 10 partenaires

À votre service !

Pour en savoir plus sur les produits et services Cat®, contactez Bergerat Monnoyeur sur <https://www.bm-cat.com/be/>



Suivez-nous sur nos réseaux sociaux pour vous tenir informés de nos dernières actualités et événements :

 @caterpillarbmbe

 @bmbelgium

 @bergerat-monnoyeur-belgium

 @bergerat monnoyeur belgium CAT

Contactez-nous au 078/15 77 67

© 2024 CAT, CATERPILLAR, LET'S DO THE WORK, their respective logos, "Caterpillar Corporate Yellow," the « Modern Hex » and the POWER EDGE trade dress as well as corporate and product identity used herein, are trademarks of Caterpillar and may not be used without permission. Cat and Caterpillar are registered trademarks of Caterpillar Inc., 100 N.E. Adams, Peoria IL 61629.